



Территориальный орган
Федеральной службы государственной статистики
по Самарской области

О финансовом состоянии организаций



за январь-июль 2023 года



ФЕДЕРАЛЬНАЯ СЛУЖБА
ГОСУДАРСТВЕННОЙ СТАТИСТИКИ

О финансовом состоянии организаций

Самарастат

за январь-июль 2023 года

- 01 Сальдированный финансовый результат в % к соответствующему периоду предыдущего года.
- 02 Сальдированный финансовый результат, млрд рублей.
- 03 Доля убыточных и прибыльных организаций, %.
- 04 Доля убыточных организаций, %.
- 05 Доля прибыльных организаций, %.
- 06 Темп роста убытка организаций, %.
- 07 Темп роста прибыли организаций, %.
- 08 Кредиторская задолженность, млрд рублей.
- 09 Дебиторская задолженность, млрд рублей.
- 10 Просроченная кредиторская и дебиторская задолженность в % к общей кредиторской/дебиторской задолженности.



САЛЬДИРОВАННЫЙ ФИНАНСОВЫЙ РЕЗУЛЬТАТ

– январь-июль 2023 года, в % к соответствующему периоду предыдущего года

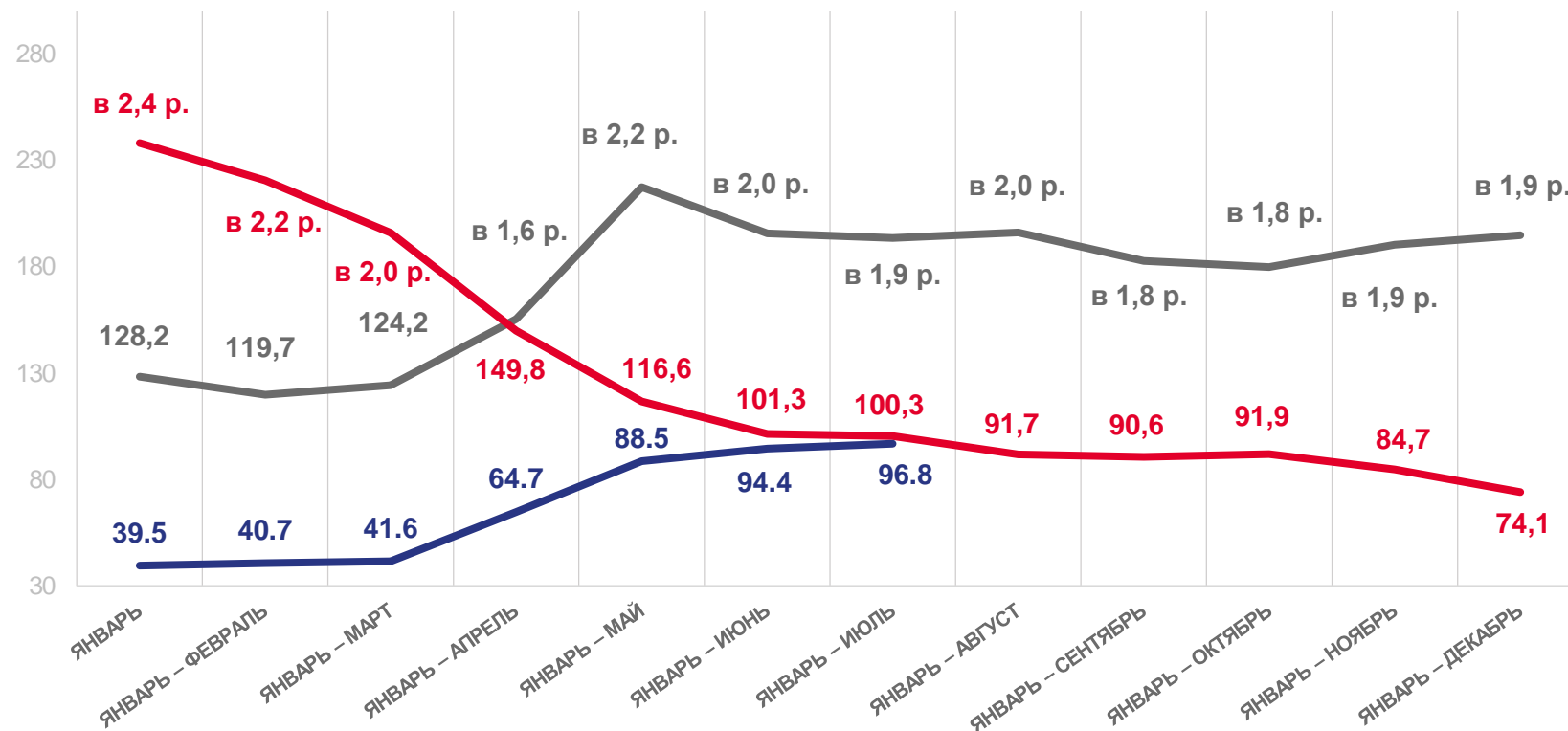
Сальдированный финансовый результат*

= прибыль – убыток организаций

191,4 млрд руб

96,8 % ↓

к соответствующему периоду предыдущего года



2021 год

2022 год

2023 год

* по сопоставимому кругу организаций в соответствии с методологией бухгалтерского учета



САЛЬДИРОВАННЫЙ ФИНАНСОВЫЙ РЕЗУЛЬТАТ

— январь-июль 2023 года, млрд рублей



99,3

Обработывающие производства



30,5

Торговля оптовая и розничная; ремонт автотранспортных средств и мотоциклов



30,3

Добыча полезных ископаемых



0,3

Деятельность в области информации и связи

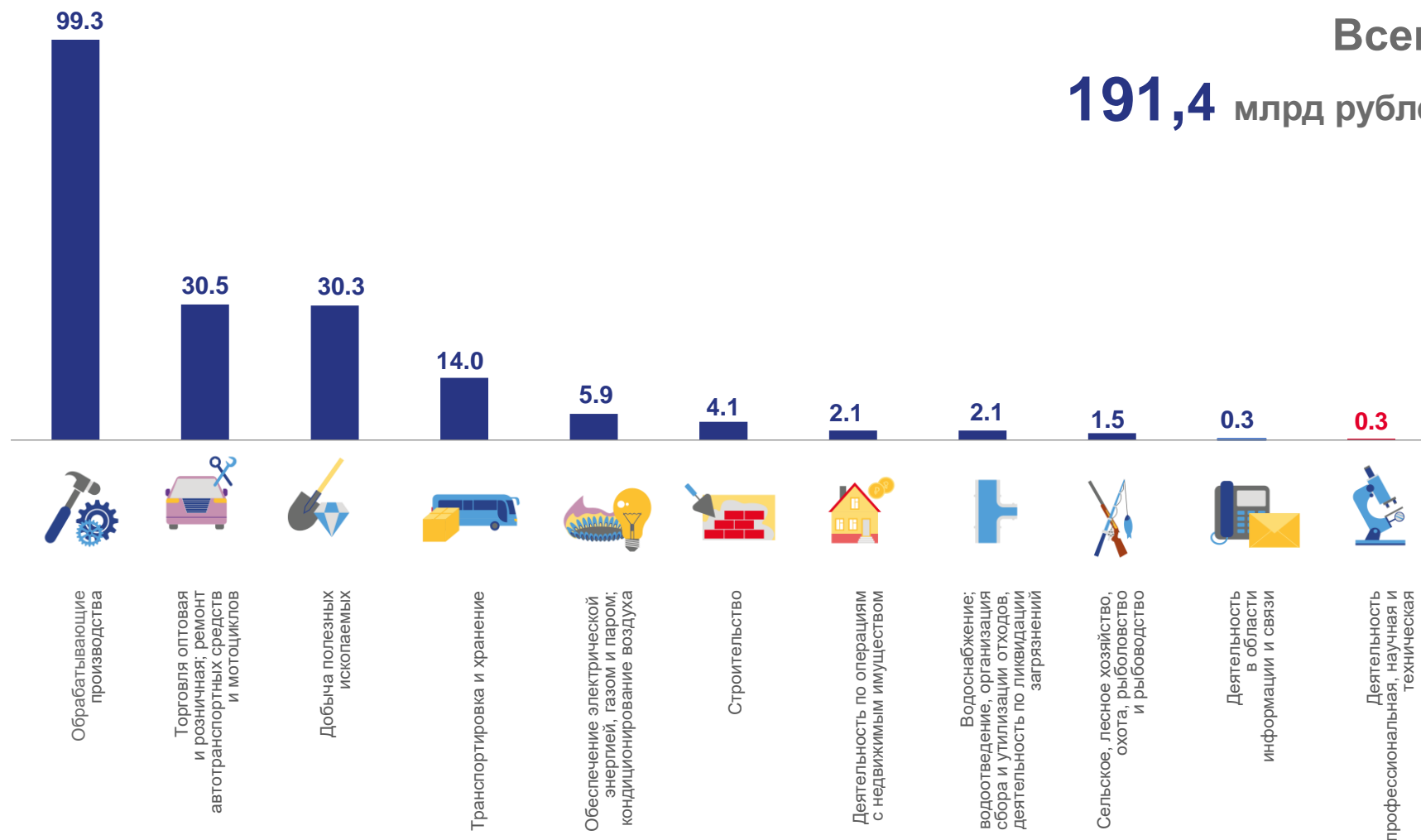


0,3

Деятельность профессиональная, научная и техническая

■ Прибыль

■ Убыток



Всего

191,4 млрд рублей

ДОЛЯ УБЫТОЧНЫХ И ПРИБЫЛЬНЫХ ОРГАНИЗАЦИЙ

— январь-июль 2023 года, %



УБЫТОК



ПРИБЫЛЬ

ДОЛЯ УБЫТОЧНЫХ ОРГАНИЗАЦИЙ

— январь-июль 2023 года, %



41,5%

Водоснабжение; водоотведение, организация сбора и утилизации отходов, деятельность по ликвидации загрязнений

31,6%

Обеспечение электрической энергией, газом и паром; кондиционирование воздуха

31,3%

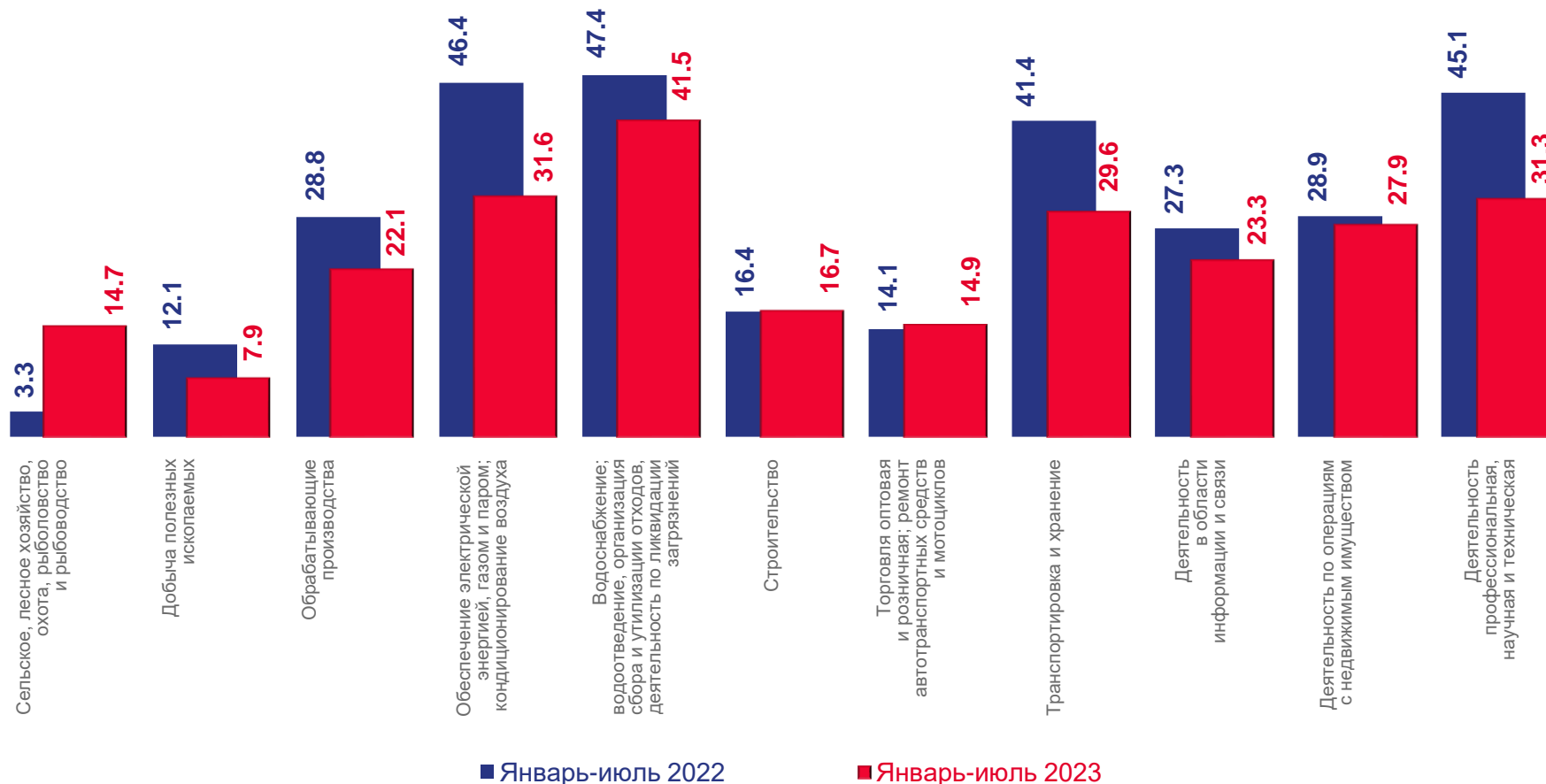
Деятельность профессиональная, научная и техническая

14,7%

Сельское, лесное хозяйство, охота, рыболовство и рыбоводство

7,9%

Добыча полезных ископаемых



■ Январь-июль 2022

■ Январь-июль 2023

ДОЛЯ ПРИБЫЛЬНЫХ ОРГАНИЗАЦИЙ

— январь-июль 2023 года, %

92,1%

Добыча полезных ископаемых

85,3%

Сельское, лесное хозяйство, охота, рыболовство и рыбоводство

85,1%

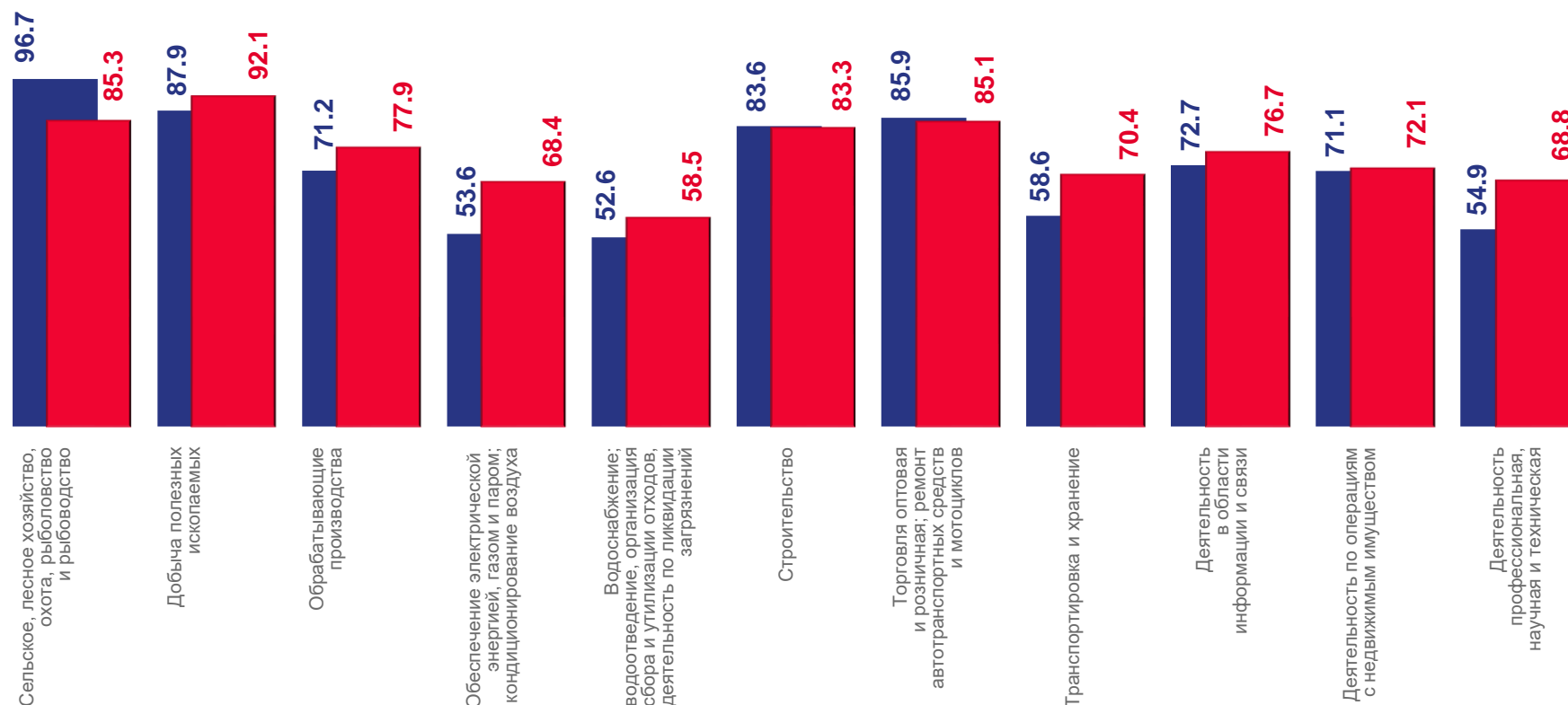
Торговля оптовая и розничная; ремонт автотранспортных средств и мотоциклов

68,4%

Обеспечение электрической энергией, газом и паром, кондиционирование воздуха

58,5%

Водоснабжение; водоотведение, организация сбора и утилизации отходов, деятельность по ликвидации загрязнений



■ Январь-июль 2022 г.

■ Январь-июль 2023 г.



ТЕМП РОСТА УБЫТКА ОРГАНИЗАЦИЙ

- в 2023 году, в % к соответствующему периоду предыдущего года

УБЫТОК

за январь-июль 2023 года

22,0 МЛРД РУБ

104,4% ↑

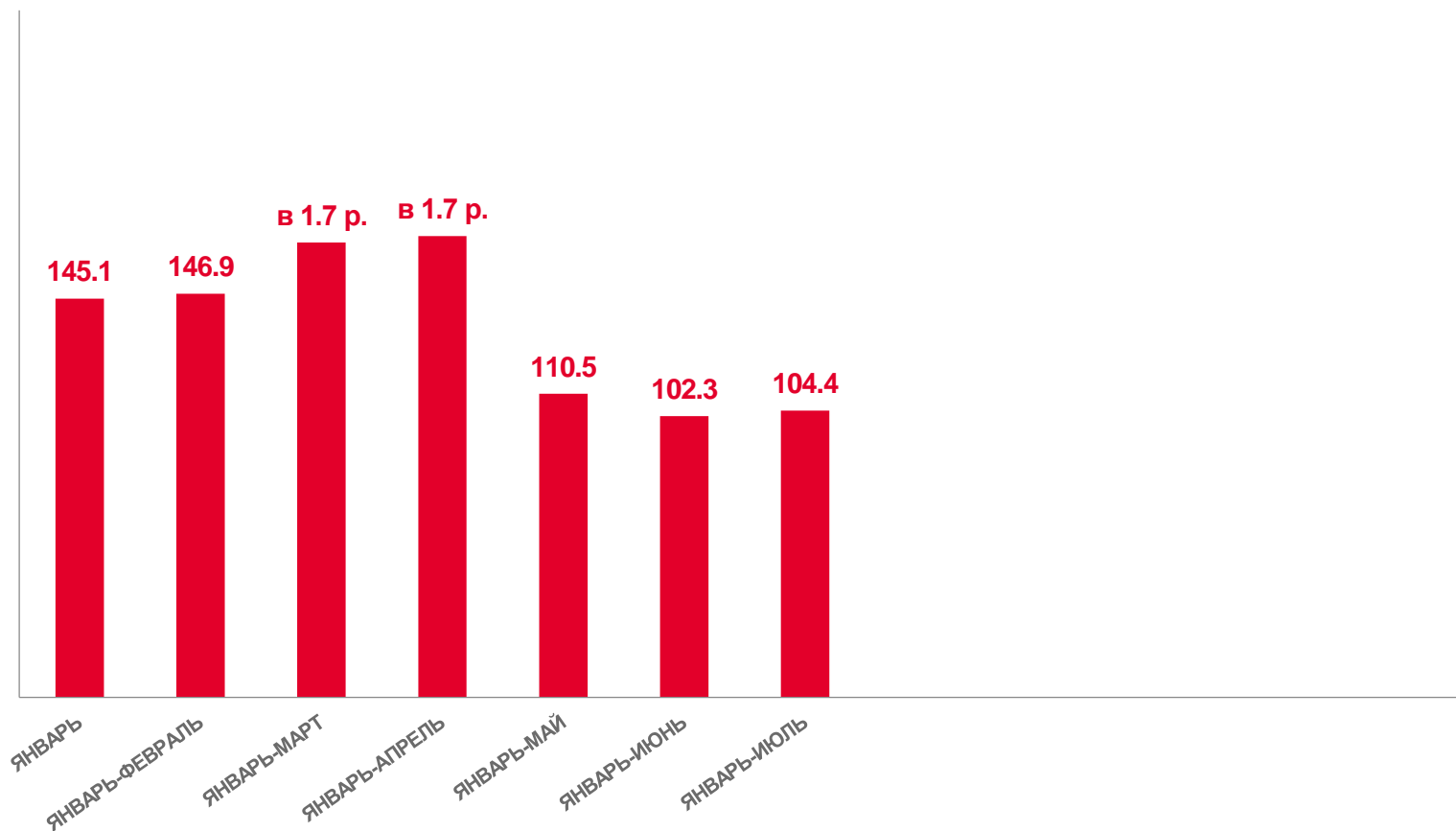
к соответствующему периоду предыдущего года

Обрабатывающие
производства

15,6 МЛРД РУБ

105,4% ↑

к соответствующему периоду предыдущего года





ТЕМП РОСТА ПРИБЫЛИ ОРГАНИЗАЦИЙ

- в 2023 году, в % к соответствующему периоду предыдущего года

Прибыль

за январь-июль 2023 года

213,4 МЛРД РУБ

97,5 % ↓

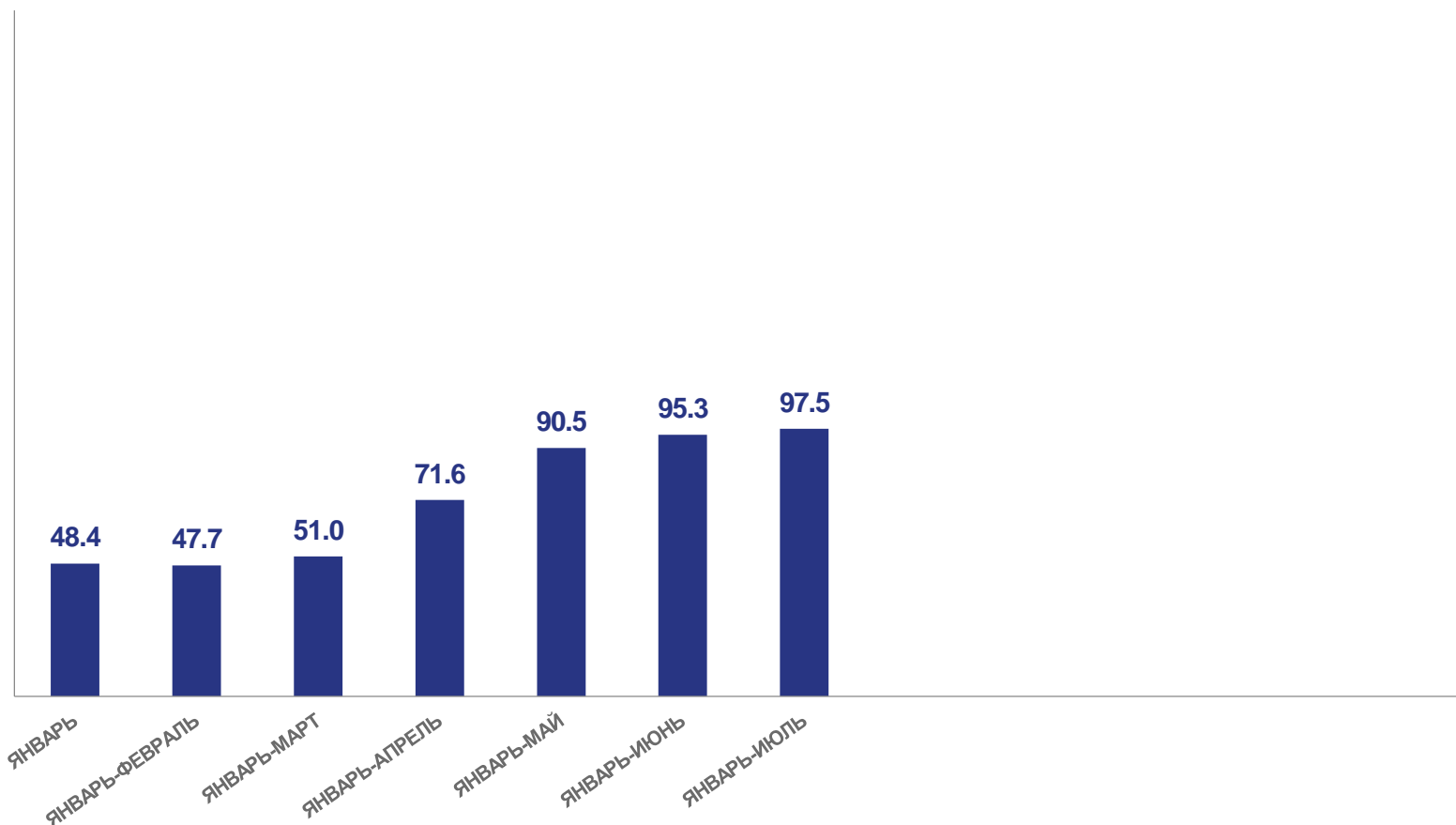
к соответствующему периоду предыдущего года

Обрабатывающие
производства

114,9 МЛРД РУБ

96,7% ↓

к соответствующему периоду предыдущего года





КРЕДИТОРСКАЯ ЗАДОЛЖЕННОСТЬ

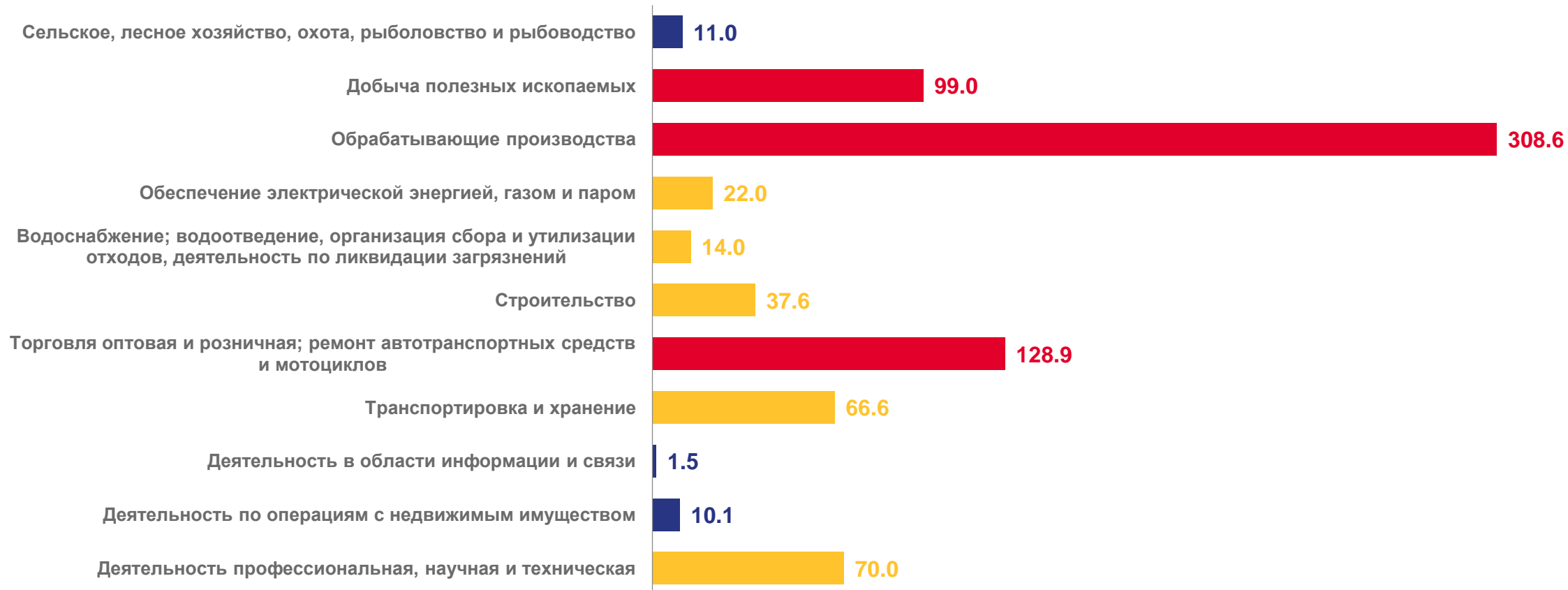
— январь-июль 2023 года, млрд рублей





ДЕБИТОРСКАЯ ЗАДОЛЖЕННОСТЬ

— январь-июль 2023 года, млрд рублей





ПРОСРОЧЕННАЯ КРЕДИТОРСКАЯ И ДЕБИТОРСКАЯ ЗАДОЛЖЕННОСТЬ

январь-июль 2023 года, в % к общей кредиторской/дебиторской задолженности

Кредиторская задолженность



Дебиторская задолженность

